QR Sipariş ve Sadakat Sistemi

Müşteriniz masadaki QR kodu okutur, siparişini verir; sipariş panelinize anında düşer.



Yoğun saatte garson masa masa sipariş toplar, müşteri menüyü bekler, hesap karışır. Bu sistemde müşteri siparişini masasından kendisi verir; siz siparişi, masa hesabını ve sadakat kartını tek yerden yönetirsiniz.

Uygulama indirmeden

Müşteri QR'ı okutur, menüden seçer, siparişini masasından gönderir. Şifre de oluşturmaz.

Sesli sipariş paneli

Sipariş bar ya da mutfaktaki panele sesli bildirimle düşer; isterseniz fiş yazıcıdan çıkar.

Masa hesabı ve tahsilat

Masa aktarma, birleştirme ve kalem kalem ödeme; nakit ve kart bir arada.

Kahve kartı

Ödeme onaylanınca müşterinin kartına damga düşer; kart dolunca hediye ürün.

Kimin için: Masaya servis yapan kafeler, restoranlar, pastaneler ve çay bahçeleri. Garsonun yükünü hafifletmek, siparişi kaçırmamak ve müşterisini tekrar getirmek isteyen işletmeler.

1 · MÜŞTERİ

Masadan, uygulama indirmeden sipariş

Müşteriniz masadaki QR kodu telefonuyla okutur, menüden seçer ve siparişini masasından gönderir. Uygulama indirmez, şifre oluşturmaz. Siparişinin alındığını ekranında görür; garson çağırabilir, hesap isteyebilir.

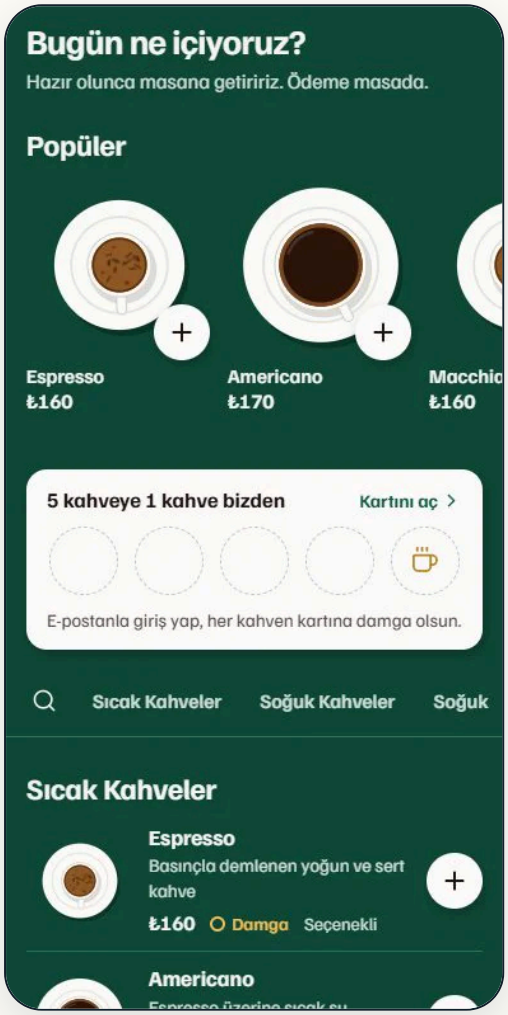

01 **Telefonda menü**

Popüler ürünler, damga kartı ve kategoriler.

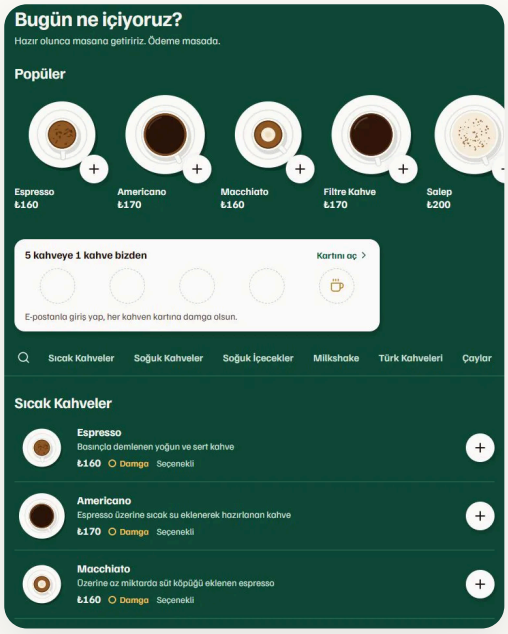

02 **Tablette menü**

Aynı menü tablette ve bilgisayarda da düzgün açılır.

2 · MENÜ

Menünüz her ekranda düzgün, her an güncel

Menü, fiyatlar, tükenen ürünler, seçenekler ve ücretli ekstralar (süt türü, şeker, ekstra shot gibi) panelden anında değişir. İki hazır menü tasarımından birini panelden seçersiniz.

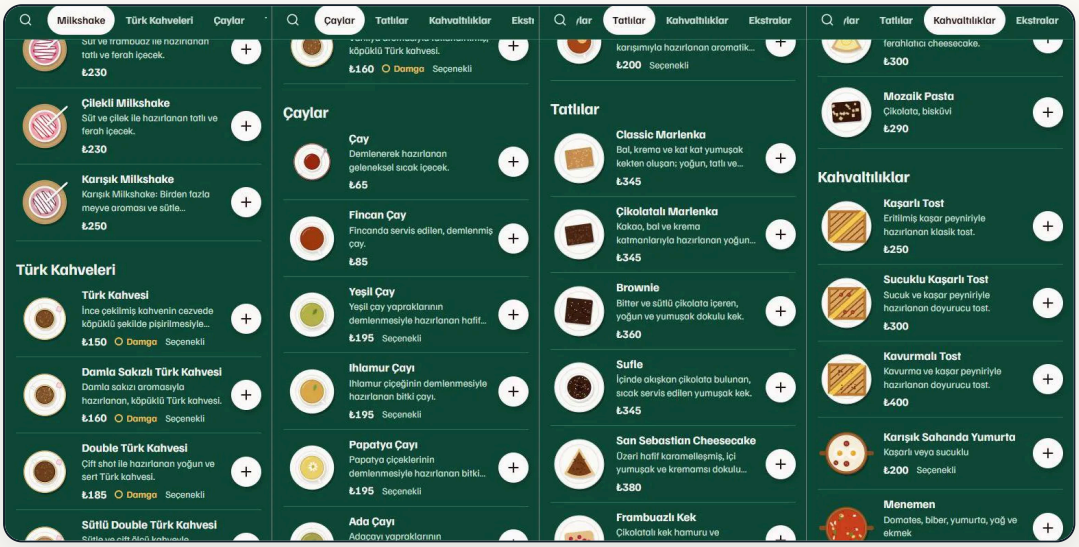

03 Menünün dört kategorisi

Sıcak ve soğuk kahveler, diğer içecekler ve tatlılar telefonda.

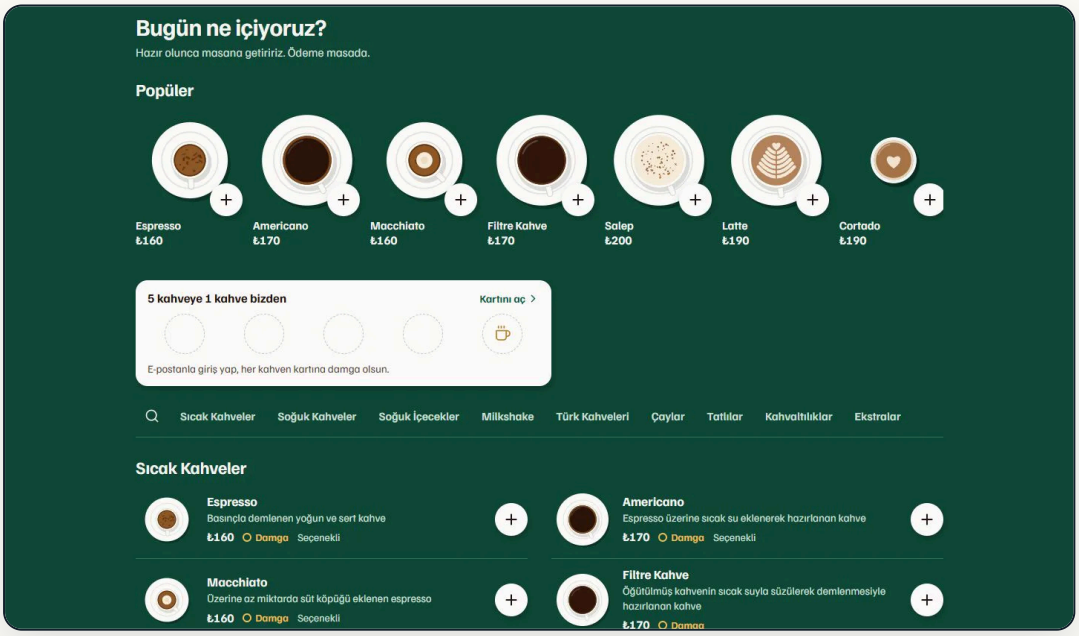

04 Bilgisayarda menü

Popüler ürünler, damga kartı ve kategoriler aynı sayfada.

AYRINTILAR

Tüm özellikler

- Uygulama indirmeden, şifresiz sipariş
- Siparişler panele sesli bildirimle anında düşer
- 80 mm termal yazıcıdan otomatik fiş
- Müşteri, siparişinin alındığını ekranında görür
- Garson çağır ve hesap iste düğmeleri
- Boş masadan gelen sipariş, garson onaylamadan hazırlanmaz
- Garson, telefonu olmayan müşterinin siparişini panelden girer
- Her garsona ayrı kullanıcı adı ve şifre; iptal, menü ve rapor yalnızca yöneticide
- Masa aktarma ve masa birleştirme
- Kalem kalem ödeme: hesabın bir kısmı nakit, bir kısmı kart
- Adisyondan ürün çıkarma ve adet düşürme
- Damga kartı: e-postayla giriş, ödeme onayında damga, hediye ürün
- Ürün seçenekleri ve ücretli ekstralar: süt türü, şeker, ekstra shot
- Süt fiyatları tek ekranda: sütlü içecekte ve sade kahvede ayrı fiyat
- Tükendi işareti ve anında fiyat güncelleme
- Masa hesabı, nakit ve kart tahsilatı, adisyon
- Günlük, haftalık, aylık ve yıllık ciro raporu
- Panel kapalıyken bile telefona sipariş bildirimi
- Masaya özel QR anahtarı; hesap kapanınca masadaki telefonların oturumu biter
- İki hazır menü tasarımı, panelden seçilir
- KVKK aydınlatma metni ve hesap silme hazır

Sık sorulanlar

Müşteri uygulama indirecek mi?
Hayır. QR kodu okutunca menü tarayıcıda açılır; şifre de oluşturmaz.

Boş görünen masadan sipariş gelirse?
Garson onaylamadan hazırlanmaz.

Damga kartı nasıl çalışır?
Müşteri e-postayla şifresiz girer. Personel ödemeyi onaylayınca kartına damga eklenir; kart dolunca hediyesini bir sonraki siparişinde kullanır.

Garsonlar neleri görebilir?
Her garsonun kendi kullanıcısı vardır. İptal, menü, rapor ve ayarlar yalnızca yöneticide kalır.

Sipariş nereye düşer?
Bar ya da mutfaktaki panele sesli bildirimle düşer. İsterseniz 80 mm termal yazıcıdan fiş kendiliğinden çıkar.

Ödeme nasıl alınır?
Her zamanki gibi masada. Hesabın bir kısmını nakit, bir kısmını kartla alabilirsiniz.

Telefonu olmayan müşteri?
Garson siparişi panelden girer.

PAKETLER

4 paket

Her paket bir öncekini kapsar; işletmenize gerekeni seçersiniz.

QR Menü

- ✓ Masaya özel QR kartları
- ✓ Telefonda açılan menü, kategoriler ve arama
- ✓ Panelden ürün ve fiyat güncelleme
- ✓ Tükendi işareti
- ✓ İki hazır menü tasarımı

QR Sipariş

- ✓ QR Menü'deki her şey
- ✓ Masadan sipariş; müşteri siparişinin alındığını görür
- ✓ Sesli bildirimli sipariş paneli
- ✓ Termal yazıcıdan otomatik fiş
- ✓ Garson çağır ve hesap iste
- ✓ Ürün seçenekleri ve ücretli ekstralar
- ✓ Boş masadan gelen siparişe garson onayı
- ✓ Masa hesabı, nakit ve kart tahsilatı, adisyon
- ✓ Ciro ve satış raporları
- ✓ Telefona sipariş bildirimi

Sipariş ve Salon

Garsonla çalışan işletmeler için

- ✓ QR Sipariş'teki her şey
- ✓ Her garsona ayrı kullanıcı ve sınırlı yetki
- ✓ Garsonun panelden sipariş girmesi
- ✓ Masa aktarma ve masa birleştirme
- ✓ Kalem kalem ödeme, nakit ve kart bir arada
- ✓ Adisyondan ürün çıkarma

Salon ve Kahve Kartı

- ✓ Sipariş ve Salon'daki her şey
- ✓ E-postayla şifresiz müşteri girişi
- ✓ Damga kartı ve hediye ürün
- ✓ Müşteri listesi ve damga geçmişi
- ✓ KVKK aydınlatma metni ve hesap silme

Nasıl ilerliyoruz

01
Konuşalım
İşinizi ve ihtiyacınızı dinlerim. WhatsApp'tan bir mesaj ya da teklif formu yeterli.

02
Teklif ve plan
Neyin yapılacağını ve fiyatını yazılı olarak gönderirim. Anlaştığımız şey belli olur.

03
Kurulum
Sistemi kurar, menünüzü girer, yazıcıyı bağlar ve masa QR kartlarını hazırlarım.

04
Teslim
Paneli nasıl kullanacağınızı gösteririm. Takıldığınız yerde bana doğrudan yazarsınız.

Fiyat için teklif isteyin.

Kurulumu, menünün girilmesini ve masa QR kartlarının hazırlanmasını ben yapıyorum; karşınızda tek bir muhatap olur.

YSD BİLİŞİM

Görseller bir kafe için yazılan sistemin kendi menüsünden alınmıştır.